



Schienen-Systeme
Glasdachmarkise

Capri
Aufglas

Das Leben einfach
genießen!

Lewens
MARKISEN






Ausstattung und Extras

- Breite 1-teilig max. 700 cm, Koppelanlage max. 1.200 cm, Ausfall max. 600 cm
- Elektromotor
- Optionen:
Funkmotor/Funkfernbedienung,
Wetterautomatik,
Heizstrahler,
Extra-Tuchstütze

Capri – alles gut bedacht

Aufglasmarkise für Glasdach und Wintergarten



Positionierbar

Da die Führungsschienen unterhalb der Tuchebene liegen, können sie flexibel positioniert und bei der Montage bis zu 80 cm ab Außenkante symmetrisch eingerückt werden.



Capri Typ Aufglas: stabiler, dekorativer und hitzeabweisender Schattenspender auf dem Wintergarten.

Als außenliegender Sonnenschutz für Wintergärten und Glasdächer schützt die Markise Capri vor übermäßigem Sonneneinfall und besonders bei Wintergärten vor Aufheizen des Innenraums. Erhältlich als Einzelfeld oder Koppelanlage ist diese Markise auch für große Flächen und Wintergärten geeignet.

Mit eingerückt positionierbaren Führungsschienen ist sie die perfekte Lösung für abgewalmte Wintergärten oder schräge Glasflächen.




Typ Aufglas

– zum Einsatz auf Wintergarten oder Glasdach.
Lieferung standardmäßig mit Schienenhaltern. Je nach Montageart sind optional auch Montagefüße und Winkel erhältlich.



Capri

Ausstattung und Technik



Hergestellt und montiert in Deutschland
Qualität und Technik nach CE-Norm

Typ	Aufglas
Anlagenhöhe <i>(inkl. Standardbefestigung)</i>	241 mm
Feldbreiten <i>(max.)</i>	
1-teilig <i>(Einzelfeld)</i>	700 cm
2-teilig <i>(Koppelanlage ohne Schlitzabdeckung, Tuchspalt 4 cm)</i>	1.200 cm
Ausfall <i>(max.)</i>	
Tiefe <i>(inkl. Kassette), zzgl. 11 cm Umlenkrolle</i>	600 cm
Antrieb	
Elektromotor (für Wandschalter)	<input checked="" type="checkbox"/>
Funkmotor	<input type="checkbox"/>
Gestellfarben	
29 Lewens Standard-Gestellfarben	<input checked="" type="checkbox"/>
Zusatz-RAL, Sonder-Farben und Effektlacke	<input type="checkbox"/>
Markisentücher <i>aus der Lewens-Kollektion</i>	
Marken-Acryl <i>(spinndüsengefärbt, ultrafarbecht)</i>	<input checked="" type="checkbox"/>
Marken-Polyester / -Recycling-Polyester <i>(spinndüsengefärbt, ultrafarbecht)</i>	<input type="checkbox"/>
Qualitätsnähgarn Tenara <i>(mit Eckenverstärkung u. 10 cm seitl. Saum)</i>	<input checked="" type="checkbox"/>
Optionen	
1 Funkmotor + Funk-Fernbedienung	<input type="checkbox"/>
2 Wetterautomatik (Sonne, Wind, Regen)	<input type="checkbox"/>
3 Heizstrahler <i>(nur Wandbefestigung)</i>	<input type="checkbox"/>
4 Extra-Tuchstütze	<input type="checkbox"/>
Befestigung	
Aufdach-Montage	<input checked="" type="checkbox"/>
Einrückung Führungsschienen bzw. Pfosten	
Einrückung	max. 80 cm
(andere) Einrückung nach Wunsch <i>(Angabe bei Bestellung)</i>	<input type="checkbox"/>
Befestigungsmaterial	
Schienenhalter <i>(ohne Montageschrauben/Dübel)</i>	<input checked="" type="checkbox"/>
zusätzliches/ weiteres Befestigungsmaterial	<input type="checkbox"/>
Hinweis	
<i>Konstruktionsbedingt und durch das Eigengewicht des Markisentuchs kann es bei großen Feldgrößen mittig zu einem Tuchdurchhang kommen. Dies hat jedoch keinen Einfluss auf die Funktion und/oder die Lebensdauer der Markise.</i>	

Mögliche Maße und Einschränkungen sowie das vollständige elektronische Zubehör entnehmen Sie bitte den technischen Angaben der aktuellen Lewens-Preisliste.

Standard Option


M A R K I S E N

Ihr Fachhändler berät Sie gern:



www.lewens-markisen.de

Technische Änderungen vorbehalten. Stand 07/2024